

FREQUENTATION DANS LES CAMPINGS – MAI A AOUT 2013

• BAISSÉ ANNUELLE SUR LE COEUR DE SAISON 2013

• Nombre de clients : 79.623 en Juillet \downarrow -13% vs 2012 ; 75.866 en Août \downarrow -2% vs 2012

➔ 232.526 clients sur le cumul Mai à Août \downarrow -7% vs 2012

• Nuitées : 530.020 en Juillet \downarrow -0,3% vs 2012 ; 510.478 en Août \downarrow -1% vs 2012

➔ 1.390.519 nuitées sur le cumul Mai à Août \downarrow 1% vs 2012

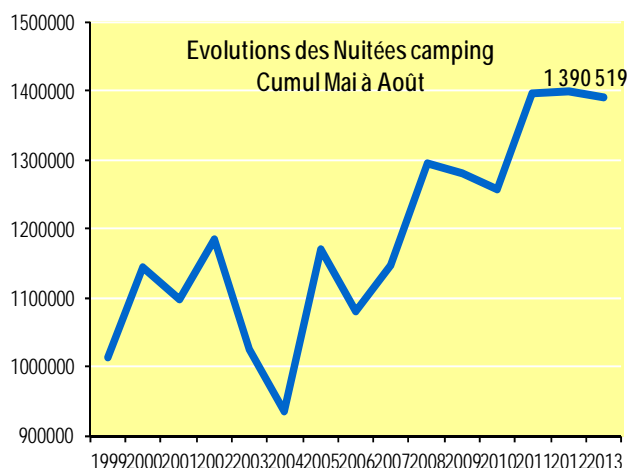
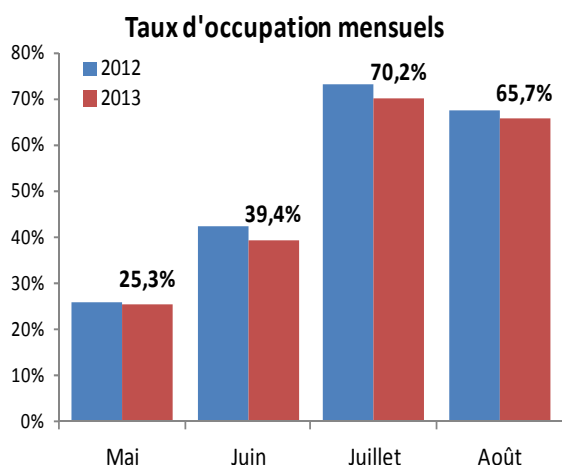
• Durée de séjour : 6,7 jours en Juillet \nearrow +1 jour vs 2012 ; 6,7 jours en Août Stable vs 2012

• Taux d'occupation : Juillet 70,2% \downarrow -2,7 points vs 2012 ; Août 65,7% \downarrow -2 points vs 2012

• De mai à août : 50% de nuitées étrangères \downarrow -2% vs 2012 et \nearrow +1% de nuitées françaises

• ACTIVITÉ ÉLEVÉE MAIS EN REPLI ANNUEL

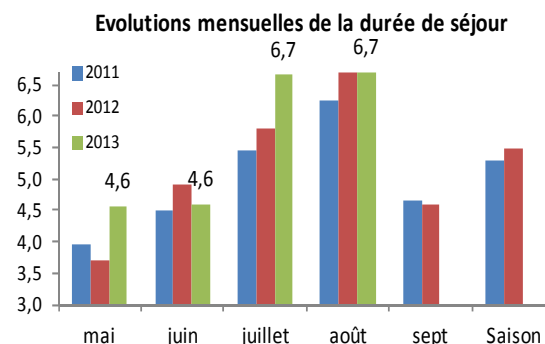
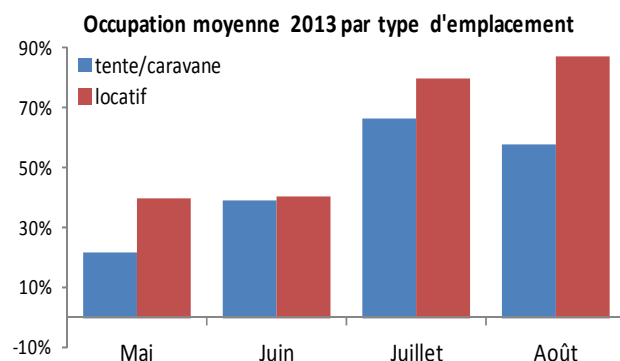
Pour la 1^{ère} année depuis 2010, l'activité des campings vauclusiens baisse avec -1% de nuitées et ce, malgré des durées de séjours stables, voire plus longues en juillet.



• PLUS FORTE PROGRESSION DANS LE LOCATIF

Les emplacements « locatifs » représentent 37% des nuitées, avec une progression annuelle de 5% contrairement aux traditionnels emplacements tentes/caravanes en repli de 3%.

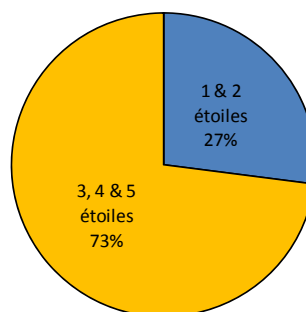
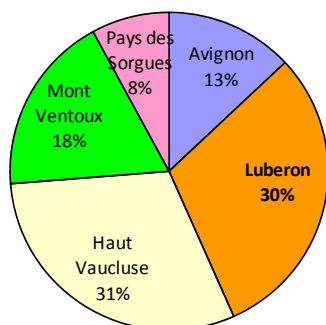
A noter que la durée moyenne des séjours est quasi stable voire en hausse d'1 jour au mois de juillet.





• **REPARTITION PAR SECTEURS**

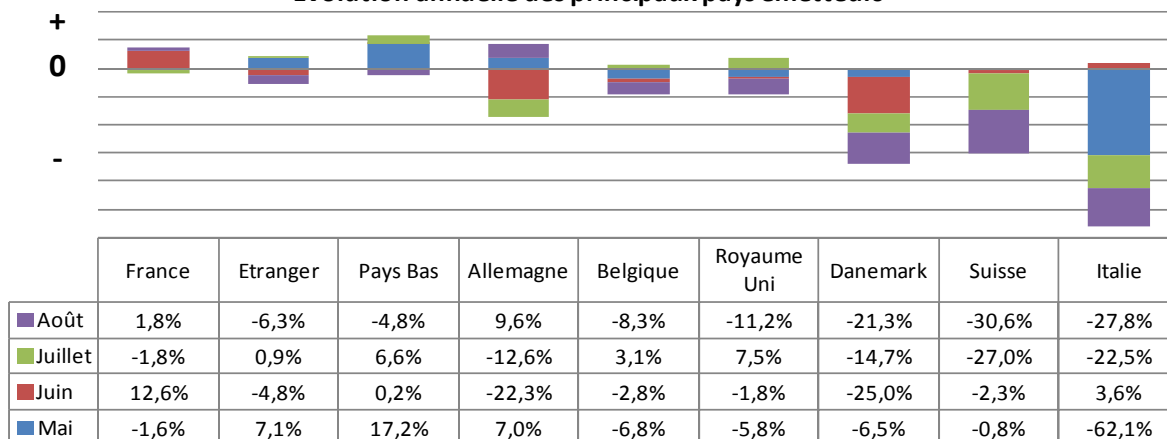
Sur le cumul Mai à Août 2013, le Haut Vaucluse concentre le plus grand nombre de nuitées, grâce à l'implantation sur ce territoire de nombreux terrains de campings à grande capacité. Par catégorie, 3 nuitées sur 4 sont effectuées dans les campings haut-de-gamme 3*, 4* et 5*.



• **FREQUENTATION FRANÇAISE A LA HAUSSE**

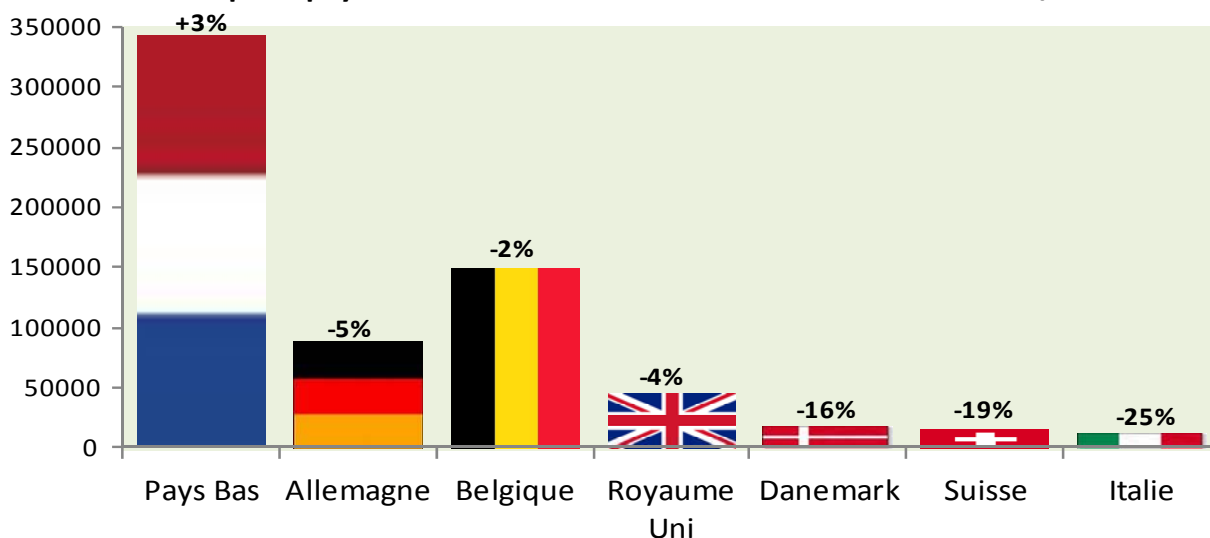
Les clientèles françaises affichent une hausse annuelle cumulée de 1% contre -2% pour les étrangers.

Evolution annuelle des principaux pays émetteurs



Sur le cumul Mai à Août, seuls les néerlandais renforcent leur leadership et affichent une progression annuelle avec +3% des nuitées par rapport à 2012. Forte baisse des Italiens, Suisses et Danois.

Principaux pays émetteurs Cumul Mai à Août- Evolution 2013/2012



Contact ADT Vaucluse : observatoire@provenceguide.com